

LA FAÇON CSM DE VENDRE SES PRODUITS.

SYSTEMES DE GOUTTIÈRE D'ACIER



Guide d'installation



Les illustrations et explications permettent à vos clients de facilement déterminer les pièces nécessaires pour leur système de gouttières.

Panneau présentoir


Aide visuelle du système de gouttières permettant à vos clients de facilement identifier les pièces nécessaires.

Debris Shield

À utiliser avec les systèmes de gouttières métalliques standard Repla K pour prévenir l'accumulation de feuilles et d'autres débris. Il s'agit d'un article non métallique.



«VOTRE COMPAGNIE À VALEUR AJOUTÉE»
fournissant gouttières,
descentes et accessoires
depuis 1920



Étiquette de boîte

Indique rapidement la pièce à votre client et assure un présentoir propre en tout temps.

Accessoire Adjust-A-Spout

S'étire jusqu'à 6 pi
Pivote jusqu'à 180° et se replie vers le haut pour faciliter l'utilisation de la tondeuse et du taille-bordures
Protège les fondations contre les dommages causés par l'infiltration des eaux de ruissellement

Attrayant

S'ajuste aux petites descentes pluviales carrées et à celles mesurant 2 po x 3 po



CSM CITY SHEET METAL CO. LTD.
WINNIPEG TÉL. : 204-694-7250 TÉLÉC. : 204-633-6712
SANS FRAIS 1-800-465-1065